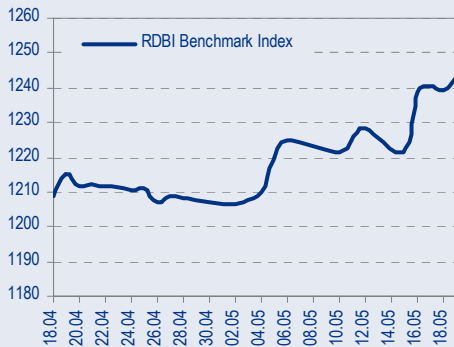
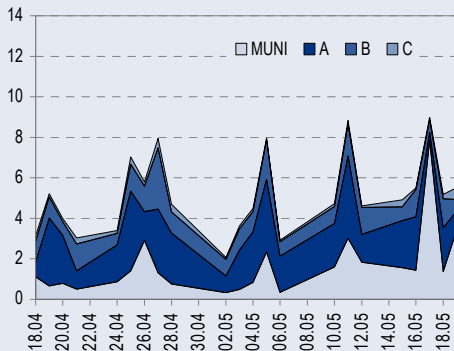




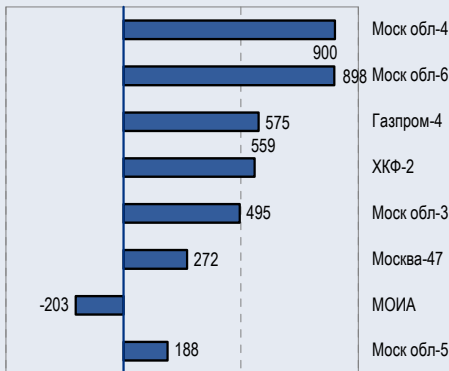
BENCHMARK INDEX КОРПОРАТИВНЫХ ОБЛИГАЦИЙ



ОБОРОТЫ ВТОРИЧНОГО РЫНКА КОРПОРАТИВНЫЕ И МУНИЦИПАЛЬНЫЕ ОБЛИГАЦИИ (БИРЖА И РПС, МЛРД РУБ.)



ЛИДЕРЫ ТОРГОВЫХ ОБОРОТОВ БИРЖА И РПС, МЛН РУБ. (СО ЗНАКОМ ИЗМЕНЕНИЯ ЦЕНЫ)



МАКРОСТАТИСТИКА

	22.05.2006	Пред. день
Остатки на корсчетах ЦБ, млрд руб.	223,4	372,2
Обменный курс ЦБ РФ, руб.	27,00	27,07
Обменный курс USD/EUR	1,2721	1,2721
Цена на нефть URALS, \$/барр.	62,66	62,66
Резервы ЦБ РФ, млрд \$ *	236,1	5,0
MIBOR, %	2,6	2,5
Ставки overnight (оценка ФК Уралсиб)		
Банки первого круга, %	2,0-2,5	2,0-2,3
Банки второго круга, %	2,5-3,0	2,3-2,5
Банки третьего круга, %	2,8-3,3	2,5-2,8

*Предыдущая неделя

РЫНОК РУБЛЕВЫХ ОБЛИГАЦИЙ

Прошедшим днём при умеренных торговых оборотах корпоративного сектора продолжилось ралли в коротких выпусках московской области, рост цен которых в пятницу составил 85 б.п., с конца апреля выпуск Мос обл-4 вырос почти на 200 б.п. Подобный всплеск внимания к данным бумагам объясняется намерением эмитента выкупить с рынка короткие выпуски.

Сегодня традиционно слабый понедельник имеет все шансы пройти в более позитивном ключе, чему будут способствовать достаточный уровень ликвидности в системе и сильный рынок евробондов. Мы рекомендуем обратить внимание на выпуск Мос обл-6, который выглядит недооцененным на фоне более дорогих коротких выпусков.

На сегодняшний день спред России'30 к выпуску ОФЗ 46018 прошел отметку в 59 б.п. и мы считаем возможным сокращение спреда до 30 б.п. в течение 1-2 месяцев, однако, на наш взгляд, сужение спреда будет происходить в большей степени за счет роста доходности на рынке евробондов, а снижающиеся доходности сектора госбумаг проделают меньший путь, нежели рынок UST.....*стр.3*

ТАКЖЕ В НОМЕРЕ

Экономика

Рост прямых иностранных инвестиций усиливает привлекательность России

В пятницу Росстат объявил о том, что иностранные инвестиции в российскую экономику в I квартале 2006 г. выросли на 46% относительно I квартала 2005 г. и достигли 8,8 млрд долл. Прямые иностранные инвестиции выросли на 100% до 3,8 млрд долл. Портфельные инвестиции в I квартале 2006 г. составили 230 млн долл., в 2,9 раз превысив показатель соответствующего квартала 2005 г.....*стр.4*

Челябинский ТПЗ Долгожданный рост рентабельности в I квартале 2006 г.

.....*стр.4*

ЛУКОЙЛ

Рост прибылей, снижение прибыльности Прогноз показателей за 2005 г. по US GAAP

23 мая ЛУКОЙЛ планирует опубликовать финансовую отчетность за 2005 г. по US GAAP. По нашим оценкам, выручка компании возрастет на 64% до 55,9 млрд долл. в связи с ростом добычи нефти и высокими ценами на нефть в 2005 г. Рост затрат, однако, может оказаться еще сильнее в связи с повышением акцизов, экспортных пошлин и налогов, кроме налога на прибыль. В результате норма EBITDA, по нашим оценкам, снизится до 19% с 21% в 2004 г. Норма чистой прибыли упадет до 11% с 13% в 2004 г.*стр.5*

СТАТИСТИКА*стр.7*

Новости

✦ Премьер-министр Михаил Фрадков заявил, что в 2006 г. государственные инвестиции достигнут 593,3 млрд руб., а их доля в ВВП увеличится с 1,9% в 2005 г. до 2,1–2,4% в 2006–2009 гг. [Интерфакс]

✦ Газпром может повысить цены на свой газ для Украины со 110 долл. до 130 долл./тыс. куб. м. [Коммерсант]

✦ В январе — марте 2006 г. чистая прибыль ЗАО «Балтимор-Нева» сократилась по сравнению с аналогичным периодом прошлого года на 40,9% до 6,088 млн руб., говорится в отчете компании за I квартал. Выручка компании за этот период выросла на 3,2% до 470,7 млн руб., а себестоимость — на 7,4% до 374,83 млн руб. В компании объясняют снижение чистой прибыли на фоне роста остальных показателей увеличением коммерческих расходов. Они по сравнению с прошлым годом выросли с 48 млн руб. до 72 млн руб. [Ведомости]



Новости

- ✦ СИБУР намерен в сентябре выпустить облигации на 1,5 млрд руб. [Cbonds]
- ✦ Московское областное ипотечное агентство приняло решение о выпуске облигаций серии 02 на сумму 3 млрд руб. [Cbonds]
- ✦ 26 мая на ММВБ начнется размещение облигаций Д3-Финанс общим объемом 400 млн руб. [Cbonds]
- ✦ АИЖК разместит облигации седьмой, восьмой и девятой серии на общую сумму 14,0 млрд руб. [Cbonds]
- ✦ Процентная ставка по пятому, шестому, седьмому, восьмому купонам по облигациям ОАО «Нутринвестхолдинг» утверждена в размере 11% годовых. [Cbonds]
- ✦ Рейтинговое агентство Fitch Ratings присвоило финальный долгосрочный рейтинг «В+» и финальный рейтинг возвратности активов «RR4» выпуску облигаций компании NOMOS Capital PLC. [Fitch]
- ✦ Премьер-министр Михаил Фрадков заявил, что в 2006 г. государственные инвестиции достигнут 593,3 млрд руб., а их доля в ВВП увеличится с 1,9% в 2005 г. до 2,1–2,4% в 2006–2009 гг. [Интерфакс]
- ✦ Газпром может повысить цены на свой газ для Украины со 110 долл. до 130 долл./тыс. куб. м. [Коммерсант]
- ✦ В январе — марте 2006 г. чистая прибыль ЗАО «Балтимор-Нева» сократилась по сравнению с аналогичным периодом прошлого года на 40,9% до 6,088 млн руб., говорится в отчете компании за I квартал. Выручка компании за этот период выросла на 3,2% до 470,7 млн руб., а себестоимость — на 7,4% до 374,83 млн руб. В компании объясняют снижение чистой прибыли на фоне роста остальных показателей увеличением коммерческих расходов. Они по сравнению с прошлым годом выросли с 48 млн руб. до 72 млн руб. [Ведомости]



Рынок рублевых облигаций

КОММЕНТАРИИ ПО РЫНКУ

Прошедшим днем

... при умеренных торговых оборотах корпоративного сектора продолжилось ралли в коротких выпусках московской области, рост цен которых в пятницу составил 85 б.п., с конца апреля выпуск Мос обл-4 вырос почти на 200 б.п. Подобный всплеск внимания к данным бумагам объясняется намерением эмитента выкупить с рынка короткие выпуски.

Treasuries

В отсутствие важных экономических данных доходность 10-летних казначейских обязательств стабилизировалась в диапазоне 5,00-5,10%, а форма кривой приобрела плоский вид.

Сейчас 10-летние ноты торгуются в непосредственной близости от уровня 5,05%, месячного минимума доходности, и в ближайшие дни мы ожидаем технической коррекции, в рамках которой UST10 могут вернуться к привычным уровням – 5,10%-5,20%.

Торговые идеи:

Бумага **ЭФКО-1** при длине в 3,6 месяца обладает более высокой доходностью чем ЭФКО-2 (10,15% на 8,4 мес.). В настоящий момент ЭФКО-1 торгуется с доходностью 10,26% по цене 99,40% и представляет собой отличное вложение как на срок до погашения (3,7 месяцев), так и на более короткий период, поскольку выпуск будет расти в цене по мере приближения срока погашения.

После выхода **ЭйрЮнион** с купона сохраняется интерес участников к выпуску на почве все еще неподтвержденной информации о господдержке нового альтернативного авиаперевозчика на базе компании. Мы сохраняем рекомендацию «покупать» для облигаций ЭйрЮнион (доходность – 12,81%), поскольку считаем, что в случае подтверждения этой информации доходность займа снизится до уровня 11%-12%.

Выпуск облигаций компании **Талосто**, торгующийся на вторичном рынке с начала мая, на наш взгляд, представляет собой сочетание привлекательной доходности и приемлемого кредитного качества эмитента. Мы рекомендуем облигации Талосто к покупке по цене 100% с краткосрочной целью в 100,5%.

Рекомендация «держат» сохраняется для выпусков: МастерБанк-2 (11,89% на 12 мес.) МОИА (7,99% на 1,4 мес.), Инком-Лада-2 (11,45% на 9,4 мес.), Мособлгаз (9,49% на 31 мес.), ЯТХ (12,04% на 5,6 мес.), Адамант (11,82% на 25 мес.).

Сегодня

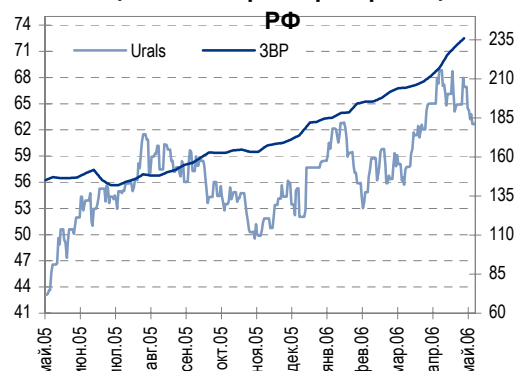
... традиционно слабый понедельник имеет все шансы пройти в более позитивном ключе, чему будут способствовать достаточный уровень ликвидности в системе и сильный рынок евробондов. Мы рекомендуем обратить внимание на выпуск Мос обл-6, который выглядит недооцененным на фоне более дорогих коротких выпусков.

В ближайшие дни

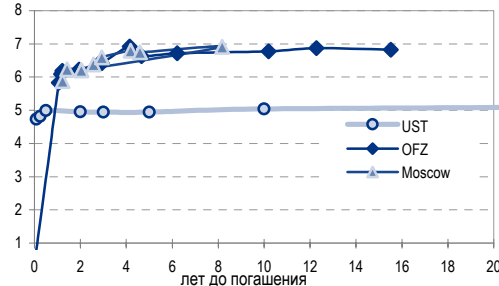
На сегодняшний день спред России'30 к выпуску ОФЗ 46018 прошел отметку в 59 б.п. и мы считаем возможным сокращение спреда до 30 б.п. в течение 1-2 месяцев, однако, на наш взгляд, сужение спреда будет происходить в большей степени за счет роста доходности на рынке евробондов, а снижающиеся доходности сектора госбумаг проделают меньший путь, нежели рынок UST.

Анастасия Залеская, zal_av@uralsib.ru

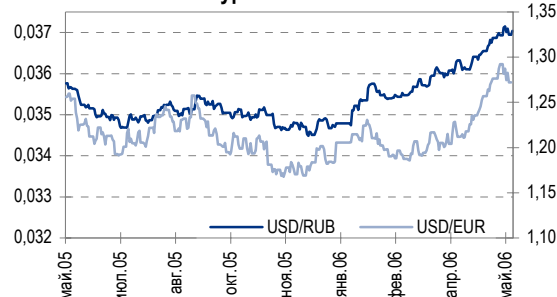
Цены на нефть и резервы ЦБ



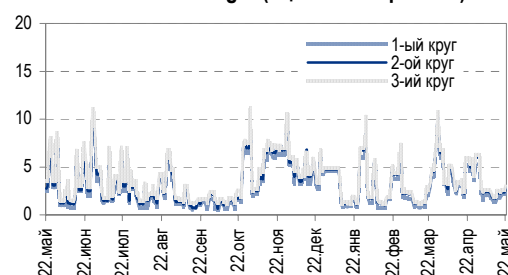
Кривая доходности UST, ОФЗ и Москвы



Курсы валют



Ставки Overnight (оценка ФК Уралсиб)





Экономика

Рост прямых иностранных инвестиций усиливает привлекательность России

Данные о прямых иностранных инвестициях в I квартале 2006 г. очень обнадеживающие. Впечатляющий рост иностранных, особенно прямых, инвестиций в I квартале 2006 г. свидетельствует об улучшении инвестиционного климата в России. Приток инвестиций является стимулом для развития российской экономики.

Рост инвестиций в I квартале 2006 г. на 46%. В пятницу Росстат объявил о том, что иностранные инвестиции в российскую экономику в I квартале 2006 г. выросли на 46% относительно I квартала 2005 г. и достигли 8,8 млрд долл. Прямые иностранные инвестиции выросли на 100% до 3,8 млрд долл. Портфельные инвестиции в I квартале 2006 г. составили 230 млн долл., в 2,9 раз превысив показатель соответствующего квартала 2005 г.

Индия – основной инвестор. Самая большая доля иностранных инвестиций в Россию пришлось на Индию – 1,5 млрд долл., значительная часть этих средств была направлена в энергетику. Вторым по величине инвестором является Кипр (1,4 млрд долл.), Нидерланды занимают третье место (1,1 млрд долл.)

*Владимир Тухомиров, tih_vi@uralsib.ru
Наталья Майорова, mai_ng@uralsib.ru*

Челябинский ТПЗ

Долгожданный рост рентабельности в I квартале 2006 г.

Посмотрим, насколько устойчива данная прибыльность. Финансовые показатели за I квартал 2006 г. по РСБУ принесли долгожданное улучшение рентабельности завода: прибыль выросла, несмотря на незначительное сокращение производства труб. Сильные результаты совпали с нашими ожиданиями, более того, мы считаем, что они могут еще улучшиться, учитывая, что ЧТПЗ работает на растущем сегменте ТБД. Однако мы пока не уверены в том, что данный уровень рентабельности является устойчивой тенденцией, учитывая, что прибыльных кварталов у предприятия зафиксировано не так много.

Чистая прибыль за I квартал 2006 г. возросла до 22 млн долл. В пятницу Челябинский ТПЗ обнародовал неконсолидированные финансовые показатели за I квартал 2006 г. по РСБУ. Выручка завода увеличилась на 1% с уровня IV квартала 2005 г. до 200 млн долл., несмотря на 4-процентное сокращение производства труб за этот же период. Тем не менее операционная и чистая прибыли выросли на 48% и 212% относительно IV квартала 2005 г. и достигли соответственно 34 млн и 22 млн долл.

Ощутимое улучшение рентабельности, но все равно ниже, чем у сопоставимых компаний. Мы полагаем, что впечатляющие результаты за I квартал 2006 г. могут стать ключевым стимулом роста стоимости завода, поскольку Челябинский ТПЗ был одним из наименее прибыльных сопоставимых компаний: его прибыльность не выросла благодаря благоприятным ценам на сталь и трубы в 2005 г. И хотя в I квартале 2006 г. результаты предприятия улучшились, они все еще ниже, чем у большинства сопоставимых компаний: норма операционной прибыли Челябинского ТПЗ составила 17% (рост на 6 п.п. по сравнению с IV кварталом 2005 г.), тогда как соответствующий показатель конкурентов составляет 19-26%.



Улучшения на операционном уровне

Отчет о прибылях по РСБУ, млн долл.

	I кв. 05	IV кв. 05	I кв. 06	Изм. за кв., %	Изм. за год, %
Выручка	153	198	200	1	30
Себестоимость реализации	(122)	(157)	(146)	(7)	20
Валовая прибыль	31	41	53	29	70
Общие и админ. расходы	(13)	(18)	(19)	5	40
Операционная прибыль	18	23	34	48	92
Прочие операционные доходы	(2)	(1)	(1)	(11)	(27)
Внеоперационный доход	(3)	(4)	3	(186)	(230)
Процентные расходы, нетто	(8)	(8)	(7)	(3)	(2)
Прибыль до налогов	6	10	29	184	375
Налог на прибыль	(2)	(3)	(8)	126	283
Чистая прибыль	4	7	22	212	419

Источники: ЧТПЗ, оценка УРАЛСИБа

Рост рентабельности в I квартале 2006 г.

Ключевые показатели рентабельности, %

	I кв. 05	IV кв. 05	I кв. 06	Изм. за кв., п.п.	Изм. за год, п.п.
Норма валовой прибыли	20	21	27	5,9	6,3
Норма операционной прибыли	12	12	17	5,5	5,6
Норма прибыли до налогов	4	5	15	9,5	10,7
Норма чистой прибыли	3	4	11	7,4	8,2

Источники: ЧТПЗ, оценка УРАЛСИБа

Вячеслав Смольянинов, smo_vb@uralsib.ru
 Кирилл Чуйко, chu_ks@uralsib.ru
 Дмитрий Смоллин, smolinDV@uralsib.ru

ЛУКОЙЛ

Рост прибылей, снижение прибыльности Прогноз показателей за 2005 г. по US GAAP

Рост прибылей, однако налоги сказываются все сильнее. 23 мая ЛУКОЙЛ планирует опубликовать финансовую отчетность за 2005 г. по US GAAP. По нашим оценкам, выручка компании возрастет на 64% до 55,9 млрд долл. в связи с ростом добычи нефти и высокими ценами на нефть в 2005 г. Рост затрат, однако, может оказаться еще сильнее в связи с повышением акцизов, экспортных пошлин и налогов, кроме налога на прибыль. В результате норма EBITDA, по нашим оценкам, снизится до 19% с 21% в 2004 г. Норма чистой прибыли упадет до 11% с 13% в 2004 г.

Фундаментальные показатели останутся сильными. Ожидаемый рост выручки и прибыли мы связываем с ростом объемов добычи и высокими ценами на нефть. Мы подтверждаем нашу позитивную оценку ЛУКОЙЛа, который постепенно становится мировой нефтяной компанией и является, на наш взгляд, одной из самых надежных ставок на российском рынке и позволяет застраховаться от роста цен на энергоносители.



Ожидается рост выручки и прибыли по US GAAP

показатели отчета о прибылях, млн долл.

	2004	2005 Изм., %	
Выручка	34 058	55 855	64
Операционные расходы	2 880	3 547	23
Покупка нефти	10 124	14 735	46
Сбытовые расходы	2 784	3 104	12
Общие и админ. расходы	2 024	3 072	52
Амортизация	1 075	1 580	47
Налоги, кроме налога на призы	3 505	6 994	100
Акцизы и экспортные тарифы	5 248	13 401	155
Расходы на геологоразведку	171	183	7
Прочие расходы	213	341	60
Итого затраты	28 024	46 957	68
ЕВИТ	6 034	8 897	47
Прибыль до налогов	6 070	8 679	43
Чистая прибыль	4 248	6 261	47
ЕВИТДА	7 109	10 478	47
Норма ЕВИТ, %	17,7	15,9	
Норма ЕВИТДА, %	20,9	18,8	
Норма чистой прибыли, %	12,5	11,2	

Источники: ЛУКОЙЛ, оценка УРАЛСИБа

Каюс Рапану, rap_ca@uralsib.ru
Алексей Кормицков, kor_an@uralsib.ru
Анна Юдина, udi_an@uralsib.ru



Рынок рублевых облигаций

Выпуск	Объем выпуска, млн. руб.	Купонная ставка, %	Дата			Месяцев до		Цена	Изм.	Торговый объем, руб.	Котировки		Доходность, %				DVO1	Рейтинг		Сред. бп
			купона	оферты	погаш.	офрт.	погаш.				покупка	продажа	офрт.	погаш.	HPR	текущ.		S&P/M	Уралсиб	
КОРПОРАТИВНЫЕ ОБЛИГАЦИИ																				
ГОСКомПАНИИ																				
Аижк	1 070	11,00	01.июн.06		01.дек.08		30,9				110,30									
Аижк-2	1 500	11,00	01.авг.06		01.фев.10		45,1				112,40									
Аижк-3	2 250	9,40	15.июл.06		15.окт.10		53,7				106,00	106,50								
Аижк-4	900	8,70	01.авг.06		01.фев.12		69,5				106,00	106,70								
Аижк-5	2 200	7,35	15.июл.06		15.окт.12		78,0	99,60	-0,50	119 635 992				7,64		7,38	4,48		107	
Аижк-6	2 500	7,40	15.июл.06		15.июл.14		99,3													
ВТБ-4	5 000	6,50	21.сен.06		19.мар.09		34,5													
ВТБ-5	15 000	6,20	27.июл.06	26.апр.07	17.окт.13	11,4	90,3	99,90	-0,01	400 599	99,90	100,25	6,46		6,29	6,21	0,86	BBB/Baa2	62	
Газпром-3	10 000	8,11	22.июл.06		18.январ.07		8,1				101,40							BB+/Baa2	A	
Газпром-4	5 000	8,22	16.авг.06		10.фев.10		45,4	104,10	0,14	575 464 450	104,05	104,20		7,07		7,90	3,21	BB+/Baa2	A	
Газпром-5	5 000	7,58	10.окт.06		09.окт.07		16,9	101,30	0,00	102 313	101,30	101,50		6,69		7,48	1,28	BB+/Baa2	A	
Газпром-6	5 000	6,95	10.авг.06		06.авг.09		39,2	100,09	0,11	37 049 001	99,90	100,10		7,03		6,94	2,75	BB+/Baa2	A	
РЖД-2	4 000	7,75	07.июн.06		05.дек.07		18,8	101,61	0,12	32 803 100	101,45	101,80		6,74		7,63	1,42	3-/ruAA+/Baa2	A	
РЖД-3	4 000	8,33	07.июн.06		02.дек.09		43,1	104,20	0,05	16 147 500	104,10	104,25		7,09		7,99	3,07	3-/ruAA+/Baa2	A	
РЖД-4	10 000	6,59	15.июн.06		14.июл.07		13,0				100,10	100,65						BBB-/ruAA+/Baa2	A	
РЖД-5	10 000	6,67	28.июл.06		23.январ.09		32,7	99,34	0,06	21 855 200	99,26	99,45		7,06		6,71	2,32	3-/ruAA+/Baa2	A	
РЖД-6	10 000	7,35	15.ноя.06		10.ноя.10		54,5	100,58	0,10	70 405 569	100,52	100,62		7,33		7,31	3,66	3-/ruAA+/Baa2	A	
РЖД-7	5 000	7,55	15.ноя.06		07.ноя.12		78,8	101,60	0,11	25 400 000	101,40	101,60		7,37		7,43	4,97	3-/ruAA+/Baa2	A	
ФСК ЭЭС	5 000	8,80	20.июн.06		18.дек.07		19,3	102,95	0,05	94 737 218	102,90	102,99		6,91		8,55	1,46	B+/ruA+	A	
ФСК ЭЭС-2	7 000	8,25	27.июн.06		22.июн.10		49,8	103,11	0,16	58 767 878	103,10	103,20		7,49		8,00	3,42	B+/ruA+	A	
ФСК ЭЭС-3	7 000	7,10	16.июн.06		12.дек.08		31,3	99,96	0,08	1 999 100	99,90	100,05		7,24		7,10	2,23	B+/ruA+	A	
сырье																				
Итера	1 200	9,75	07.июн.06		07.дек.07		18,9	101,28	0,02	7 697 280	101,12	101,28		9,04		9,63	1,38		300	
Лукойл	6 000	7,25	23.май.06	20.ноя.07	17.ноя.09	18,3	42,6											BB/ruAA/Ba2	A	
Новатэк	1 000	9,40	01.июн.06		30.ноя.06		6,5													
РуссНефть	7 000	9,25	16.июн.06	12.дек.08	10.дек.10	31,3	55,5	101,31	0,07	69 276 660	101,30	101,40	8,85			9,13	2,19		244	
СУЭК-2	1 000	8,50	17.авг.06		15.фев.07		9,1												C	
Татнефть-3	1 500	12,00	01.июл.06		01.июл.06		1,4				100,40	102,50						B-	A-	
ТНК-ВР	3 000	15,00	29.май.06		28.ноя.06		6,4											BB/Ba2	A	
Удмуртнефть	1 500	9,50	01.июн.06	01.дек.06	01.мар.08	6,5	21,7	100,05	-0,05	5 002 400	99,85	100,05	9,73		9,21	9,50	0,48		390	
металлургия																				
Амурметалл	1 500	9,80	31.авг.06		26.фев.09		33,8	100,33	0,02	99 828 246	100,33	100,43				9,77				
Маир	500	12,30	04.июл.06		03.апр.07		10,6				100,00	100,80								
Макси-Групп	3 000	11,25	14.сен.06	13.сен.07	12.мар.09	16,1	34,3	99,50	0,30	929 065	99,25	99,50	11,98			11,31	1,13		604	
Мечел-ТД	3 000	11,75	16.июн.06	16.июн.06	12.июн.09	0,9	37,3	100,25	-0,06	31 385 253	100,25	100,49	8,37		8,06	11,72	0,07		254	
Мечел-СГ	2 000	10,69	25.май.06	30.май.06	22.ноя.07	0,4	18,4												C	
НСММЗ	1 000	12,10	22.май.06	22.май.06	19.май.08	0,1	24,4				100,40	102,50						B-	A-	
РусАлФин-2	5 000	8,00	20.ноя.06		20.май.07		12,2												NR	
РусАлФин-3	6 000	7,20	21.сен.06		21.сен.08		28,5			34 725 000	99,15	99,35							NR	
Северсталь	3 000	8,10	29.июн.06		28.июн.07		13,5											B+/ruA+/B1	A-	
ТЧМ-2	1 000	11,00	02.июн.06		02.дек.07		18,7													
Хайленд Голд	750	12,00	05.июл.06	04.окт.06	02.апр.08	4,6	22,8	100,44	-0,09	10 881 706		100,44	11,21		10,64	11,95	0,34		538	
телекоммуникации																				
ВолгаТел-2	3 000	8,20	06.июн.06	02.дек.08	30.ноя.10	30,9	55,2	100,10	0,00	15 011 501		100,15	8,32			8,19	2,17	B+/ruA+	B+	
ВолгаТел-3	2 300	8,50	06.июн.06		30.ноя.10		55,2	100,28	0,07	20 049 006		100,27		8,58		8,48	2,88	B+/ruA+	B+	
Дальсвязь	1 000	13,00	15.ноя.06		15.ноя.06		6,0	102,56	0,27	4 072 744	102,41	102,55		7,76	7,61	12,68	0,47		192	
МГТС-4	1 500	7,10	25.окт.06	25.апр.07	22.апр.09	11,4	35,6											BB-/ruAA-/Ba3	B+	
МГТС-5	1 500	8,30	30.май.06	29.май.07	25.май.10	12,5	48,9											BB-/ruAA-/Ba3	B+	
Мегафон	1 500	11,50	07.июн.06		07.июн.06		0,6											BB-/ruAA-	B+	
Мегафон-2	1 500	9,28	11.окт.06		11.апр.07		10,9											BB-/ruAA-	B+	
Мегафон-3	3 000	9,25	17.окт.06		15.апр.08		23,2	103,05	-0,10	9 995 850		103,15		7,64		8,98	1,72	BB-/ruAA-	B+	
С-3Тел-2	1 500	7,50	05.июл.06		03.окт.07		16,7			98,00	100,55							B+/ruA+	B	
С-3Тел-3	1 500	9,25	01.июн.06	28.фев.08	24.фев.11	21,7	58,1	102,60	1,58	5 130 000	102,51	102,70	7,90		9,02	1,58		B+/ruA+	B	
СибирьТел-3	1 530	14,50	14.июл.06		14.июл.06		1,9			30 273 000	100,90	101,12							176	
СибирьТел-4	2 000	12,50	06.июл.06		05.июл.07		13,7				104,80	105,00								
СибирьТел-5	3 000	9,20	27.окт.06		25.апр.08		23,6	101,75	0,02	18 709 257	101,67	101,75		8,37		9,04	1,71		217	
СибирьТел-6	2 000	7,85	21.сен.06	23.сен.08	16.сен.10	28,6	52,7				98,85	99,15								
СМАРТС-2	500	15,00	26.июн.06	26.июн.06	26.июн.07	1,3	13,4	100,00	-0,38	50 000	100,01	100,40	15,10	10,74	14,17	15,00	0,10		926	
СМАРТС-3	1 000	14,10	03.окт.06	06.окт.06	29.сен.09	4,7	41,0	100,40	-0,12	4 107 238	100,30	100,90	12,99		12,49	14,04	0,35		716	
Таттелеком	600	11,75	08.авг.06		06.май.07		11,7				103,55	103,80								
УрСИ-6	3 000	14,25	18.июл.06		18.июл.06		2,0	101,23	0,23	4 049	100,95	101,29		6,55	6,38	14,08	0,16	B+	B+	
УрСИ-4	3 000	9,99	02.ноя.06		01.ноя.07		17,7	102,72	0,02	780 670	102,65	103,50		8,13		9,73	1,32	B+	213	
УрСИ-5	2 000	9,19	19.окт.06		17.апр.08		23,3				101,35	102,70						B+		
УрСИ сер06	2 000	8,20	25.май.06	20.ноя.08	17.ноя.11	30,5	66,9											B+		
УрСИ-7	3 000	8,40	19.сен.06	17.мар.09	13.мар.12	34,4	70,8											B+		
Центртел-3	2 000	12,35	15.сен.06		15.сен.06		4,0	101,45	-0,20	57 836 645	101,00	101,70		7,83	7,63	12,17	0,31	B-/ruBBB-	B	
Центртел-4	5 623	13,80	19.авг.06		21.авг.09		39,7	114,84	0,04	52 561 531	114,87	115,00		8,66						



Рынок рублевых облигаций

Выпуск	Объем выпуска, млн. руб.	Купонная ставка, %	Дата			Месяцев до		Цена	Изм.	Торговый объем, руб.	Котировки		Доходность, %				DVO1	Рейтинг		Сред. бл	
			купона	оферты	погаш.	офрт.	погаш.				покупка	продажа	офрт.	погаш.	HPR	текущ.		S&P/M	Уралсиб		
КОРПОРАТИВНЫЕ ОБЛИГАЦИИ (продолжение)																					
Нутритек	1 200	12,00	13.июн.06	13.июн.06	09.июн.09	0,8	37,2	100,15	0,35	6 291 540	100,03	100,25	10,03		9,59	11,98	0,06		B	419	
ОГО-1	1 100	15,50	21.окт.06		22.апр.07		11,3	102,16	-0,01	2 946 462	102,16	102,33		13,05	11,31	15,17	0,74		C+	722	
ОГО-2	1 200	12,95	27.авг.06		25.фев.09		33,8												C+		
ОСТ-2	1 000	12,90	09.ноя.06	10.май.07	08.май.08	11,9	24,0	100,00	0,00	170 570 000	99,99	100,10	13,00		12,59	12,90	0,84		C+	717	
ОтелЛек-2	1 000	10,25	22.авг.06	21.авг.07	17.фев.09	15,3	33,5				98,80	99,80							B-	289	
Очаково-2	1 500	8,50	14.сен.06		11.сен.08		28,2	99,26		5 304 256	99,23	99,40		9,13		8,56	1,60		C		
ПИТ-1	1 000	12,00	28.сен.06		28.сен.06		4,4					101,00							C		
ПИТ-2	1 500	14,25	25.сен.06	25.сен.06	23.мар.09	4,3	34,6				101,05	102,20							C		
ПраймДон	1 000	12,50	11.авг.06		10.ноя.06		5,8				99,00	101,00							C+		
Талосто	1 000	10,00	08.сен.06	14.сен.07	06.мар.09	16,1	34,1				100,10	100,49							C		
ЭФКО	800	8,00	05.сен.06		05.сен.06		3,6	99,40	0,11	2 584 500	99,29	99,45		10,26	9,91	8,05	0,27		C-	442	
ЭФКО-2	1 500	10,50	28.июл.06	26.янв.07	22.янв.10	8,4	44,8				100,10	100,35							C-		
розничная торговля																					
Виктория	1 500	9,90	03.авг.06	01.фев.07	29.янв.09	8,6	32,9	100,40	0,14	672 159	100,25	100,40	9,48		9,04	9,86	0,64			364	
Детский Мир	1 150	8,50	11.авг.06		29.янв.15		105,9				99,70	100,10									
Дикая Орхидея	1 000	11,30	13.июл.06	12.апр.07	09.апр.09	10,9	35,2														
Дикси	3 000	9,25	21.сен.06		17.мар.11		58,8														
Инком-Лада	700	17,00	25.май.06	14.дек.06		7,0	18,4												C		
Инком-Лада-2	1 400	11,75	18.авг.06	16.фев.07	12.фев.10	9,1	45,5	100,54	0,21	128 067 538	100,25	100,50	11,45		10,66	11,69	0,66		C	561	
Копейка	1 200	9,75	20.июн.06	19.дек.06	17.июн.08	7,1	25,3	101,50	0,15	355 250	101,35	101,50	7,30		6,98	9,61	0,55		C	146	
Копейка-2	4 000	8,70	24.май.06	18.фев.09	15.фев.12	33,5	69,9												B		
Магнит	2 000	9,34	24.май.06		19.ноя.08		30,5														
Марта-Финанс	700	14,84	25.май.06	25.май.06	22.май.08	0,2	24,5	104,60	-0,04	768 810	104,60	104,70	-9,10	12,56		14,19	1,69		B	633	
Марта-Финанс-2	1 000	11,75	07.июн.06	07.июн.07	06.дек.09	12,8	43,2	100,05	0,00	61 192 770	100,00	100,10	12,03			11,74	0,91		B	619	
Матрица	1 200	12,32	14.июн.06	13.июн.07	10.дек.08	13,0	31,2	100,10	0,09	5 005	100,00	100,05	12,57			12,31	0,92			673	
МИР	1 000	9,89	27.июн.06	27.дек.06	27.дек.07	7,4	19,6	100,55	0,05	1 058 792	100,40	100,60	9,11		8,61	9,84	0,56			327	
Монетка	1 000	10,70	16.ноя.06	15.ноя.07	14.май.09	18,2	36,4														
Перекресток	1 500	8,81	11.июл.06	11.июл.06	08.июл.08	1,8	26,0				100,10	100,25							B		
Пятерочка	1 500	11,45	15.ноя.06		12.май.10		48,5	109,63	0,12	10 993 286	109,50	110,50			8,73		10,44	3,37	B+	217	
Пятерочка-2	3 000	9,30	20.июн.06		14.дек.10		55,7	103,10	0,07	14 427 089	102,91	103,20			8,64		9,02	3,65	B+	203	
сервис																					
ДжЭфСи-2	1 200	13,00	06.июн.06	26.дек.06	04.дек.07	7,4	18,8	101,95	0,00	83 778 383	101,96	102,20	9,56		8,81	12,75	0,56		B-	C+	372
Евросервис	1 500	14,00	20.июн.06	19.дек.06	18.дек.07	7,1	19,3	100,77	0,37	249 910	100,55	100,77	13,20		12,31	13,89	0,51			736	
ИстЛайн-2	3 000	11,59	25.май.06	23.ноя.06	22.май.08	6,3	24,5												B-/ruBBB-	NR	
Лаверна	1 000	12,00	12.окт.06	12.апр.07	08.апр.10	10,9	47,3														
ММК-Трансфинанс	650	11,50	13.июл.06	16.янв.07	10.июл.08	8,1	26,1	101,20	-0,04	31 357 000	101,15	101,50	9,53		8,98	11,36	0,61			370	
Мособлгаз	1 000	10,75	22.июн.06		21.дек.08		31,6	102,20	0,04	810 446	102,00	102,25		9,49		10,52	1,47			325	
Разгуляй	1 000	14,00	05.июн.06		05.июн.06		0,6				100,18	100,25							C-		
РКС	1 500	9,70	18.окт.06	17.окт.07	15.апр.09	17,2	35,4														
Росинтер-2	400	10,00	05.июл.06		02.июл.08		25,8					109,00							C		
Росинтер-3	1 000	11,00	01.сен.06	01.сен.06	27.авг.10	3,5	52,0												C		
Санвэй	3 000	11,66	07.июн.06	06.июн.07	03.дек.08	12,8	31,0	101,51	0,15	9 135 500	101,40	101,65	10,35			11,49	0,94			451	
Трансаэрс	2 500	11,65	10.авг.06	09.авг.07	05.фев.09	14,9	33,1	101,49	0,45	42 956 041	101,50	101,60	10,56			11,48	1,08			465	
ЭйрЮнион	1 500	13,00	15.авг.06	15.май.07	10.ноя.09	12,0	42,4	100,70	0,19	40 013 725	100,67	100,80	12,81		12,19	12,91	0,84			697	
ЮТэйр	1 000	10,65	24.май.06		22.ноя.06		6,2														
строительство																					
Адамант	500	14,10	08.июн.06	08.июн.06	05.июн.08	0,7	24,9	102,08	0,58	10 733 247	102,00	102,40	-19,87	11,82		13,81	1,70		B-	557	
ГлМосСтрой	2 000	13,00	27.май.06	27.май.06	27.май.07	0,3	12,4														
ГлМосСтрой-2	4 000	11,50	21.сен.06	20.сен.07	17.мар.11	16,3	58,8	100,51	0,11	100 503 000	100,55		11,36			11,44	1,16			541	
ЛенСпецСМУ	1 000	12,00	26.окт.06	24.апр.08	22.апр.10	23,5	47,8	99,97	-0,03	556 895	99,85	99,99	11,85			12,00	1,60			566	
ЛСР	1 000	11,00	21.сен.06	22.мар.08	20.мар.08	10,2	22,4	99,45	-0,01	5 847 207	99,40	99,80	12,00		11,52	11,06	0,74		C+	617	
Миракс Групп	1 000	12,50	22.авг.06	22.авг.06	19.авг.08	3,2	27,4	101,20	0,00	1 012 000	101,00	101,50	7,79	10,86	7,57	12,35	1,87		B-	449	
ПИК-5	1 120	13,00	23.май.06	23.май.06	20.май.08	0,1	24,4												C		
Стройтрансгаз	3 000	9,60	28.июн.06	26.дек.06	25.июл.08	25,6	6,0	101,60	0,15	2 336 800	101,50	101,65			8,93		9,45	1,83		264	
СУ-155	1 500	10,50	29.июн.06		30.мар.07		10,5					100,99							C+		
энергетика																					
Башкирэн-2	500	9,50	24.авг.06		22.фев.07		9,3													B	
Башкирэн-3	1 500	8,56	03.июл.06		19.мар.09		34,5													B	
Ленэнерго	3 000	10,25	19.окт.06		19.апр.07		11,2				101,45	101,60							B-		
Мосэнерго-2	5 000	7,65	31.авг.06	23.фев.12	18.фев.16	70,2	118,7	99,70	0,15	23 935 994	99,50	99,90	7,86			7,67	4,41		B-/ruBBB+	129	
СвердлЭн	500	10,50	31.авг.06		01.мар.07		9,5												C		
Татэнерго	1 500	9,65	14.сен.06		13.мар.08		22,1	103,20	-0,07	25 800 000	102,95	103,35		7,87		9,35	1,64			172	
Якутскэнерго	400	14,00	31.авг.06		31.авг.06		3,5				101,50	102,00							C+		
химия																					
Куйбышевазот-2	2 000	8,80	08.сен.06		04.мар.11		58,3	100,30	0,14	10 030 000	100,10	100,40			8,91		8,77	3,70	B-	230	
НИКОСХИМ	1 000	14,00	15.июн.06		14.дек.06		7,0	101,40	-0,09	1 181 310	101,40	101,49		11,69	10,77	13,8					



Рынок рублевых облигаций

Выпуск	Объем выпуска, млн. руб.	Купонная ставка, %	Дата			Месяцев до		Цена	Изм.	Торговый объем, руб.	Котировки		Доходность, %				DVO1	Рейтинг		Сред. бл
			купона	оферты	погаш.	офрт.	погаш.				покупка	продажа	офрт.	погаш.	HPR	текущ.		S&P/M	Уралсиб	
КОРПОРАТИВНЫЕ ОБЛИГАЦИИ (продолжение)																				
Трансмаш	1 500	14,00	01.июн.06	05.июн.06	01.дек.07	0,6	18,7	100,10	0,10	1 760 699	99,91	100,13	8,67		8,20	13,99	0,04			282
УВЗ	2 000	13,36	03.окт.06	08.окт.06	30.сен.08	4,7	28,8	101,60	-0,10	4 403 344		101,65	8,74		8,50	13,15	0,37			291
УВЗ-2	3 000	9,35	04.окт.06	03.окт.07	05.окт.10	16,7	53,3	100,80	0,24	7 191 819	100,67	100,80	8,90			9,28	1,23			293
автопром																				
АвтоВАЗ-2	3 000	9,20	16.авг.06	14.фев.07	13.авг.08	9,0	27,2	101,26	-0,14	20 594 279	101,31	101,39	7,53		7,24	9,09	0,69			169
АвтоВАЗ-3	5 000	9,70	27.июн.06	27.июн.06	22.июн.10	1,3	49,8				100,15	100,35								В
ИжАвто	1 000	10,70	13.сен.06		14.мар.07		10,0	99,51	0,12	12 060 500	99,50	99,64		11,62	11,14	10,75	0,72			578
КамАЗ-2	1 500	8,45	22.сен.06	26.сен.08	17.сен.10		52,7													С
РусАвтоФин	500	14,00	22.май.06		22.май.06		0,1													С
СОК-Авто	1 100	12,60	26.окт.06	26.окт.06	24.апр.08	5,3	23,5				99,50	99,99								В
СС-Авто	1 500	11,25	27.июл.06	25.янв.07	21.янв.10	8,4	44,8													
производство																				
Арнест	600	10,30	25.окт.06	25.апр.07	29.апр.09	11,4	35,9													
АЦБК	500	13,50	08.июн.06		07.сен.06		3,7	100,90	-0,50	605 400		102,00		10,85	10,18	13,38	0,28			501
АЦБК-Инвест-2	500	11,80	23.май.06	21.ноя.06	20.май.08	6,2	24,4													В
Волга	1 500	12,00	12.сен.06		13.мар.07		9,9				101,90	102,20								В
ГОТЭК	550	12,50	06.июн.06		06.июн.06		0,6				100,00									С
ГОТЭК-2	1 500	9,90	22.июн.06	23.июн.06	18.июн.09	1,2	37,5	99,89	-0,01	101 471 563	99,88	99,95	13,66		12,87	9,91	0,09			783
ЛОМО-2	700	14,20	11.июл.06		11.июл.06		1,8	100,44	-0,01	4 215 578	100,45	100,47		11,08	10,59	14,14	0,14			525
ОМК	3 000	9,20	08.июн.06		12.июн.08		25,2	102,38	-0,02	38 428 677	102,40	102,45		8,08		8,99	1,83			181
Росконтракт	700	11,70	06.июн.06	05.сен.06	04.сен.07	3,6	15,8	99,64	-0,25	17 092 464	99,61	99,90	13,56	12,55	12,66	11,74	0,26			773
РусТекстиль	500	18,80	12.сен.06		12.сен.06		3,9	101,89	-0,02	698 978	101,61	102,15		12,72	12,21	18,45	0,30			689
РусТекстиль-2	1 000	12,75	07.сен.06		05.мар.09		34,0	98,92	-0,66	26 521 256	98,70	99,60		13,80		12,89	1,60			752
РусТекстиль-3	1 200	12,00	24.окт.06	01.ноя.07	20.окт.09	17,7	41,7	98,07	-0,07	3 277 551	97,76	98,30	13,76			12,24	1,19			777
СалаватСтекло	750	11,60	26.сен.06	26.сен.06	25.мар.08	4,3	22,5	103,75	0,15	5 187 500	105,00	105,00	1,02	9,55	1,01	11,18	1,63			339
СалаватСтекло-2	1 200	9,28	01.ноя.06	31.окт.07	28.окт.09	17,7	41,9	99,85	-0,15	13 973 000	99,60	99,99	9,61			9,29	1,27			361
СвобСкокол	600	13,55	25.май.06	25.май.06	22.июн.07	0,2	18,4													
СЗЛК	300	13,90	13.июл.06		13.июл.06		1,8	100,10	-0,05	215 217		100,14		13,31	12,62	13,89	0,14			747
ТМК	2 000	10,30	20.окт.06		20.окт.06		5,1	101,24	-0,01	50 620	101,00	101,24		7,36	7,21	10,17	0,40			153
ТМК-2	3 000	10,09	26.сен.06	27.мар.07	24.мар.09	10,4	34,7	101,93	0,09	10 786 220	101,90	101,95	7,84		7,58	9,90	0,80			200
ТМК-3	5 000	7,95	22.авг.06	19.фев.08	15.фев.11	21,4	57,8	99,90	0,13	114 878 500	99,85	99,95	8,16			7,96	1,55			203
ЧТПЗ	3 000	9,50	21.июн.06	18.июн.08	16.июн.10	25,4	49,6	102,40	-0,18	1 310 720	102,50	102,70	8,39			9,28	1,84			210
ЯТХ	1 000	12,00	27.окт.06	27.окт.06	24.окт.08	5,4	29,6	100,11	0,01	16 820 352	100,10	100,20	12,04		11,66	11,99	0,40			620
финансы																				
Газбанк	750	11,00	23.май.06	21.ноя.06	25.ноя.08	6,2	30,7													B2
Газпромбанк	5 000	7,10	03.авг.06		27.янв.11		57,1													Baa1/BB
Зенит	1 000	8,00	22.сен.06		24.мар.07		10,3				99,91	100,10								B1
Зенит-2	2 000	8,39	16.авг.06		16.фев.09		33,5				98,90	100,00								
Импэксбанк-2	1 000	7,50	20.окт.06	21.апр.07	20.апр.08	11,2	23,4					100,75								B-/B1
КИТ Финанс	2 000	10,50	17.июн.06	22.дек.06	18.дек.08	7,2	31,5	100,27	0,07	13 032 930	100,10	100,25	10,23		9,58	10,47	0,54			440
МастерБанк-2	1 000	12,75	26.май.06	26.май.06	23.май.08	0,2	24,5													
МИА-2	1 000	9,50	08.авг.06	06.фев.07	09.авг.08	8,8	27,1				100,60	100,80								
МИА-3	1 500	9,40	01.июн.06	30.авг.07	23.фев.12	15,6	70,2	100,80	0,05	352 800	100,60	100,80	9,02			9,33	1,13			310
МКБ	500	10,50	26.июл.06		25.апр.07		11,4				300 060	100,10	100,20							B1
ММБ-1	1 000	8,30	15.авг.06		13.фев.07		9,0													BB
МОИА	1 500	9,00	21.июн.06	21.июн.06	21.дек.10	1,1	55,9	100,09	-0,01	203 091 000	100,00	100,20	7,99	9,17	7,72	8,99	2,83			263
Пробизнесбанк-2	1 000	10,69	01.ноя.06		29.апр.09		35,9	100,77	0,10	2 267 335	100,70	100,75		9,29		10,61	2,43			286
Росбанк	3 000	9,25	15.авг.06	14.фев.07	15.фев.09	9,0	33,4	101,28	0,02	1 519 200	101,19	101,35	7,55		7,26	9,13	0,69			B-/ruBBB-/Ba3
РСХБанк	3 000	7,50	07.июн.06	06.дек.06	04.июн.08	6,7	24,9					104,50								Baa2
РТК Лиз-4	2 250	8,80	10.окт.06		08.апр.08		23,0				100,37	100,55								B-
РусСтанд-2	1 000	14,00	14.июн.06		14.июн.06		0,9	100,40	-0,10	1 506 000		100,55		8,21	7,92	13,94	0,07			238
РусСтанд-3	2 000	8,40	23.авг.06	01.сен.06	22.авг.07	3,5	15,3													B+/ruA+/Ba2
РусСтанд-4	3 000	8,25	01.сен.06		03.мар.08		21,8			2 997 000	99,95									B+/ruA+/Ba2
РусСтанд-5	5 000	7,60	14.сен.06	15.мар.07	09.сен.10	10,0	52,5													B+/ruA+/Ba2
РусСтанд-6	6 000	8,10	16.авг.06	23.авг.07	09.фев.11	15,4	57,6	99,68	-0,57	1 994			8,48		8,13	1,13				B+/ruA+/Ba2
ХКФ-2	3 000	8,50	14.ноя.06	15.май.07	11.май.10	12,0	48,4	100,04	0,09	558 657 350	99,75	100,10	8,63		8,45	8,50	0,89			280
ХКФ-3	3 000	8,25	22.июн.06	22.мар.07	16.сен.10	10,2	52,7	100,03	0,03	15 002 001	99,85	100,10	8,46		8,11	8,25	0,76			B-/Ba3



Рынок рублевых облигаций

Выпуск	Объем выпуска, млн. руб.	Купонная ставка, %	Дата			Месяцев до		Цена	Изм.	Торговый объем, руб.	Котировки		Доходность, %				DVO1	Рейтинг	Сред. бл
			купона	оферты	погаш.	оферты	погаш.				покупка	продажа	оферты	погаш.	HPR	текущая			
МУНИЦИПАЛЬНЫЕ ОБЛИГАЦИИ																			
Башкортостан-4	500	8,02	14.сен.06	13.сен.07	16,1						100,00							BB/Ba1	
Белг обл-31001	2 000	8,38	16.авг.06	10.ноя.10	54,5	102,23	0,06	2 045	102,00	102,50			8,02	8,20	3,59				140
Волг обл	600	13,00	15.июн.06	11.июн.09	37,3	106,70	0,31	5 601 750	106,10	106,70			8,00	12,18	1,90				172
Волг обл-2	700	6,48	22.июн.06	17.июн.10	49,7	107,50	-0,50	1 075 000	107,50	108,00			8,14	6,03	2,29				177
Воронеж обл-2	500	13,00	16.июн.06	18.июн.09	37,5				113,50	114,50									
Иркут обл	800	10,50	20.июл.06	22.июл.07	14,3				101,55	101,74								B+	
Иркут обл-2	1 050	10,00	06.июн.06	07.сен.06	3,7	100,75	-0,10	906 146	100,75	100,95			7,68	7,33	9,93	0,28		B+	185
Ирк обл31-1	1 500	10,00	22.июн.06	17.дек.09	43,6	102,90	-0,10	2 058	103,10	103,10			7,77	9,72	1,63			B+	146
Ирк обл31-2	900	8,50	25.окт.06	23.окт.08	29,6				100,30	100,80								B+	
Коми-5	500	14,00	24.июн.06	24.дек.07	19,5	109,50	-0,50	196 005	109,01	109,89			7,24	12,79	1,50			-Ba3	119
Коми-6	700	14,00	14.окт.06	14.окт.10	53,6	117,30	0,80	3 740 697	117,36	119,05			7,74	11,94	3,88			-Ba3	115
Коми-7	1 000	12,00	23.май.06	22.ноя.13	91,5													-Ba3	
Коми-8	1 000	9,00	05.сен.06	03.дек.15	116,2	100,29	-0,16	7 020 127	95,30	100,31			7,64	8,97	6,05			-Ba3	89
Костром обл-4	800	12,00	13.июн.06	11.мар.08	22,1	107,40	0,02	59 070	107,31	107,40			7,27	11,17	1,67				113
Красноярск-4	630	12,50	27.июл.06	27.окт.06	5,4	102,55	-0,10	92 295	102,45	102,75			6,74	6,50	12,19	0,42			90
Крас край-3	3 000	7,00	04.окт.06	01.окт.08	28,9				98,95	99,20								B+/ruA+	
Краснод край	605	10,00	14.ноя.06	15.май.07	12,0				102,80	103,00								B+/ruA+	
Лен обл-2	800	14,01	14.июн.06	08.дек.10	55,5				121,00									B+/ruA+	
Лен обл-3	1 300	13,50	16.июн.06	05.дек.14	104,1	128,67	-0,33	9 679 670	125,00	129,43			7,80	10,49	7,00			B+/ruA+	111
Москва-32	4 000	10,00	25.май.06	25.май.06	0,2													BBB/Baa2	
Москва-35	4 000	10,00	18.июн.06	18.июн.06	1,0				100,20									BBB/Baa2	
Москва-37	4 000	10,00	23.июн.06	23.сен.06	4,2				101,10	103,10								BBB/Baa2	
Москва-27	4 000	15,00	20.июн.06	20.дек.06	7,2				100,22									BBB/Baa2	
Москва-31	5 000	10,00	20.авг.06	20.май.07	12,2													BBB/Baa2	
Москва-42	3 000	10,00	13.авг.06	13.авг.07	15,0				102,01	107,65								BBB/Baa2	
Москва-40	5 000	10,00	26.июл.06	26.окт.07	17,5	105,30		63 704 253	105,30	105,50			6,26	9,50	1,35			BBB/Baa2	27
Москва-43	5 000	10,00	17.авг.06	17.май.08	24,3			49 917 031	105,50	109,30								BBB/Baa2	
Москва-29	5 000	10,00	05.июн.06	05.июн.08	24,9	107,16	0,16	123 691 860	107,00	107,35			6,32	9,33	1,93			BBB/Baa2	6
Москва-36	3 900	10,00	16.июн.06	16.дек.08	31,4	108,70	-0,45	15 219 087	108,80	109,10			6,39	9,20	2,40			BBB/Baa2	-2
Москва-47	5 000	10,00	28.июл.06	28.апр.09	35,8	108,20	0,10	271 512 926	108,20	108,45			6,60	9,24	2,65			BBB/Baa2	18
Москва-41	5 000	10,00	30.июл.06	30.июл.10	51,1				106,01	111,20								BBB/Baa2	
Москва-38	5 000	10,00	26.июл.06	26.дек.10	56,1				113,40	113,75								BBB/Baa2	
Москва-39	4 800	10,00	21.июл.06	21.июл.14	99,5	110,20	0,09	125 255 524	110,15	110,30			6,91	9,07	6,24			BBB/Baa2	22
Москва-44	5 000	10,00	24.июн.06	24.июн.15	110,8	110,09	0,02	111 607 210	110,06	110,18			6,92	9,08	6,73			BBB/Baa2	16
Моск обл-3	4 000	11,00	20.авг.06	19.авг.07	15,2	105,99	0,84	494 634 824	105,20	106,25			6,04	10,38	1,21			3B/ruAA/Ba3	12
Моск обл-4	9 600	11,00	25.июл.06	21.апр.09	35,6	112,20	0,85	899 964 413	111,10	111,40			6,55	9,80	2,70			3B/ruAA/Ba3	13
Моск обл-5	12 000	10,00	03.окт.06	30.мар.10	47,0	108,00	0,02	188 003 516	107,95	108,05			7,10	9,26	2,71			3B/ruAA/Ba3	66
Моск обл-6	12 000	9,00	24.окт.06	19.апр.11	59,9	107,03	0,14	898 216 755	106,96	107,05			7,41	8,41	4,10			3B/ruAA/Ba3	80
Нижегор обл-1	1 000	11,80	02.авг.06	01.ноя.06	5,5	102,99	0,64	1 956 810	102,00	102,34			5,20	5,05	11,46	0,44			-64
Нижегор обл-2	2 500	10,24	02.ноя.06	02.ноя.08	29,9	104,98	-0,04	9 689 740	104,80	105,00			7,15	9,75	1,62				95
Новосибирск-2	1 500	12,00	06.июн.06	07.дек.06	6,7				102,60	102,85									
Новосибирск-3	1 000	13,00	12.июл.06	14.июл.09	38,4	113,62	-0,13	18 633 062	113,90	123,95			7,60	11,44	2,89				116
Новосиб обл	1 500	13,50	27.июл.06	27.июл.06	2,3	101,15	-0,08	2 088 748	101,15	101,30			7,49	7,28	13,35	0,18			166
Новосиб обл-2	2 000	13,30	01.июн.06	29.ноя.07	18,6	108,80	0,08	99 008	108,70	110,50			7,38	12,22	1,44				135
Самар обл-1	1 185	12,00	04.июл.06	04.июл.06	1,5				100,44	100,55								BB-/ruAA-/Ba2	
Самар обл-2	1 500	6,82	15.июн.06	09.сен.10	52,5			9 900 000		99,00								BB-/ruAA-/Ba2	
Твер Обл-2	600	16,90	25.май.06	23.ноя.06	6,3														
Твер Обл-3	800	7,95	01.июн.06	30.ноя.08	30,9	100,35	0,03	9 031 700	100,00	100,40			8,03	7,92	2,16				161
Томск	300	12,00	25.май.06	22.ноя.07	18,4														
Томск обл-1	500	11,00	27.июл.06	27.июл.06	2,3					101,00								ruA	
Томск обл-2	600	11,00	13.окт.06	13.окт.07	17,1				104,36	104,75								ruA	
Удмуртия	1 000	8,20	27.июн.06	27.дек.08	31,8	100,95	0,12	6 056 700	100,77	100,96			7,94	8,12	2,25				152
Уфа-3	400	10,03	18.июл.06	18.июл.06	2,0				100,30	100,50								B+/ruA+	
Уфа-4	500	10,03	06.июн.06	03.июн.08	24,9				104,20	104,40								B+/ruA+	
Хаб край-5	700	10,00	05.июл.06	05.окт.06	4,6	101,18	-0,12	35 413	101,11	101,25			7,00	6,74	9,88	0,36			116
ХМАО-2	3 000	12,00	28.май.06	27.май.08	24,6	108,00	-1,97	557 280	108,00	108,00			7,80	11,11	1,87			BB/ruAA	156
Чувашия-2	500	9,00	12.июл.06	13.апр.07	11,0	101,80	0,30	61 080 000	101,00	101,90			6,67	6,41	8,84	0,84			83
Чувашия-4	750	12,33	26.сен.06	27.мар.09	34,8	113,50	0,10	17 708 500	113,46	113,65			7,15	10,86	2,67				74
Якутия-3	800	12,00	20.июн.06	17.июн.08	25,3	109,00	0,10	4 360 000	108,00	110,00			7,50	11,01	1,91			ruA	123
Якутия-5	2 000	9,00	20.июл.06	21.апр.07	11,2				101,00	101,30								ruA	
Якутия-25006	2 000	10,00	17.авг.06	13.май.10	48,5	108,11	0,11	10 270 500	107,80	108,10			7,47	9,25	2,95			ruA	97
Якутия-35001	2 500	7,95	20.июл.06	11.апр.13	84,0	100,92	0,02	2 780 346	100,86	100,92			7,98	7,88	4,45			ruA	140
ЯНАО	1 800	11,00	05.авг.06	03.авг.08	26,9	106,50	0,50	549 540					6,99	10,33	2,03			BB-/ruAA-	64
Яросл обл-2	1 000	13,28	04.июл.06	13,7					106,50	107,09									

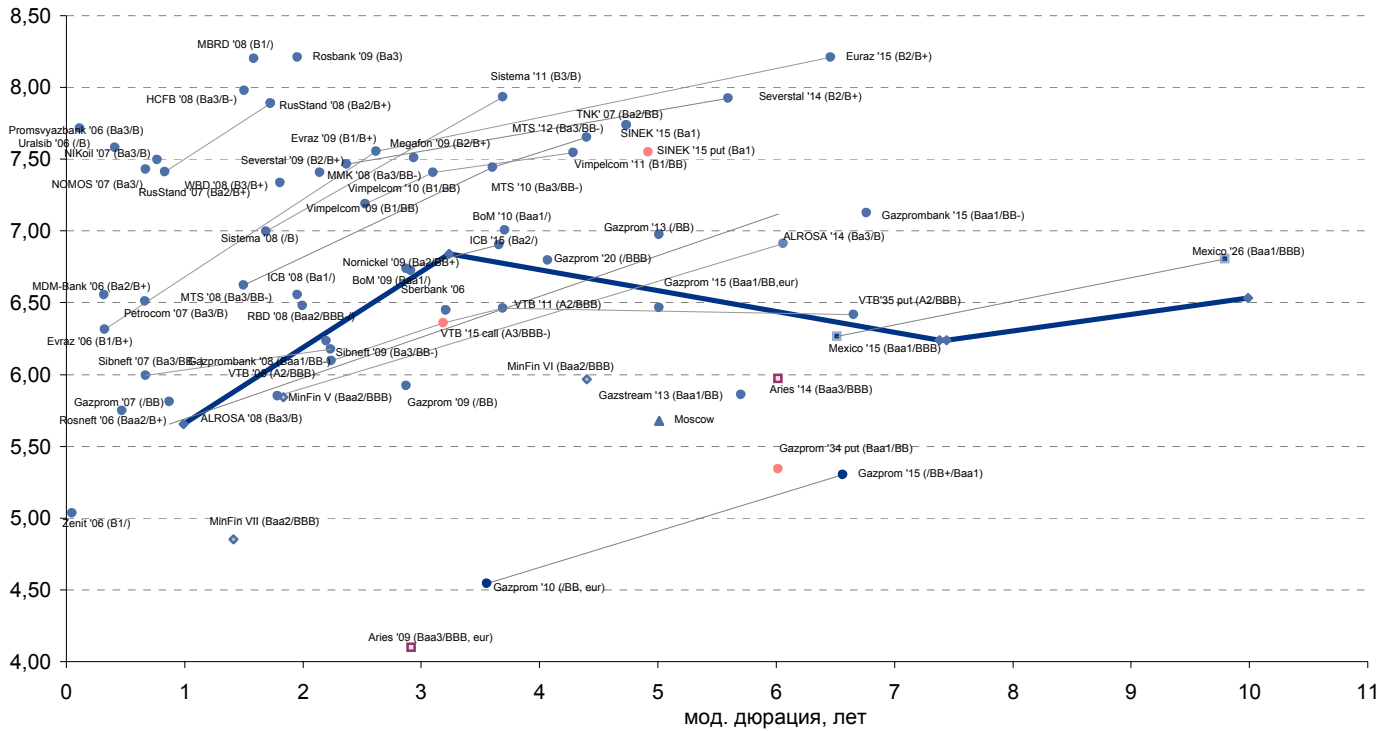


Рынок рублевых облигаций

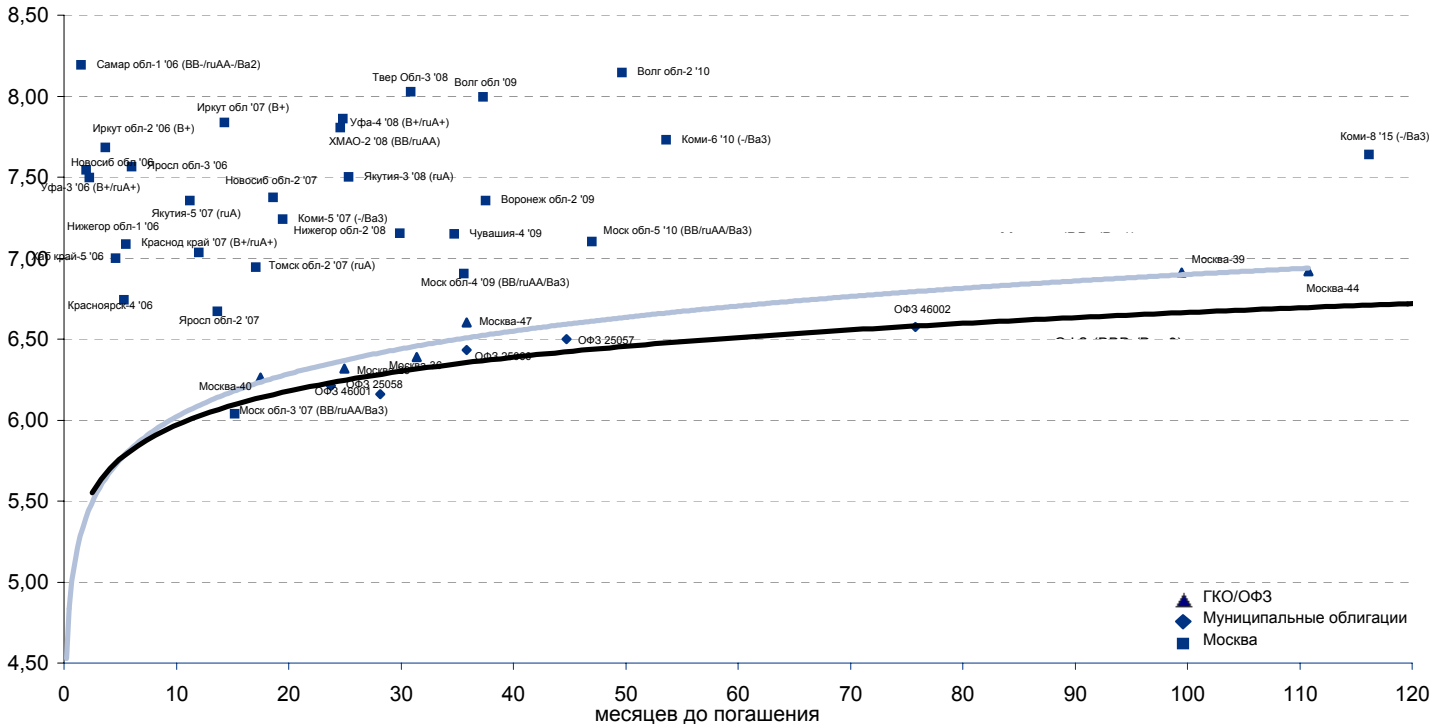
Выпуск	Объем, тыс. ед.	Купон	Дата погашения	Дата след. Купона	Цена закрытия	Изменение, %	Доходность, %		Спрэд к индикатору, б.п.	Мод. дюрация
							погашения	текущая		
СУВЕРЕННЫЕ ОБЛИГАЦИИ										
Россия '07	\$ 2 400 000	10,00	26.06.2007	26.06.2006	104,51	0,01	5,66	9,57	63,5	0,99
Россия '10	\$ 2 767 442	8,25	31.03.2010	30.09.2006	104,69	-0,06	6,84	7,88	191,7	3,24
Россия '18	\$ 3 466 671	11,00	24.07.2018	24.07.2006	140,17	0,36	6,24	7,85	109,6	7,38
Россия '28	\$ 2 500 000	12,75	24.06.2028	24.06.2006	172,13	0,59	6,53	7,41	133,0	9,99
Россия '30	\$ 18 400 000	5,00	31.03.2030	30.09.2006	107,46	0,21	6,24	4,65	120,3	7,44
МинФин V	\$ 2 837 000	3,00	14.05.2008	14.05.2007	94,85	0,07	5,84	3,16	82,3	1,83
МинФин VII	\$ 1 750 000	3,00	14.05.2011	14.05.2007	87,56	0,21	5,97	3,43	101,3	4,40
МинФин VIII	\$ 1 322 000	3,00	14.11.2007	14.11.2006	97,40	0,00	4,85	3,08	-16,6	1,41
Aries '07	eur 2 000 000	6,18	25.10.2007	25.10.2006	104,13	0,00	3,37	5,94		0,43
Aries '09	eur 1 000 000	7,75	25.10.2009	25.10.2006	111,40	0,02	4,10	6,96	-82,5	2,92
Aries '14	\$ 2 435 500	9,60	25.10.2014	25.10.2006	123,74	0,01	5,97	7,76	93,2	6,02
МУНИЦИПАЛЬНЫЕ ОБЛИГАЦИИ										
Москва '11	eur 374 000	6,45	12.10.2011	12.10.2006	108,45	0,04	5,68	5,95	-28,9 / 72,4	5,01
КОРПОРАТИВНЫЕ ОБЛИГАЦИИ										
АЛРОСА '08	\$ 500 000	8,13	06.05.2008	06.11.2006	104,12	0,02	5,85	7,80	-22,2 / 87,4	1,78
АЛРОСА '14	\$ 500 000	8,88	17.11.2014	17.11.2006	112,42	0,17	6,91	7,89	48,5 / 199,9	6,06
Альфа-Банк '07	\$ 150 000	7,75	09.02.2007	09.08.2006	100,83	0,06	6,50	7,69	84,4 / 147,9	0,67
Банк Москвы '09	\$ 250 000	8,00	28.09.2009	28.09.2006	103,70	0,08	6,74	7,71	9,1 / 181,7	2,87
Банк Москвы '10	\$ 300 000	7,38	26.11.2010	26.05.2006	101,79	0,16	6,91	7,25	12,6 / 196,7	3,66
ВБД '08	\$ 150 000	8,50	21.05.2008	21.11.2006	102,12	0,06	7,33	8,32	125,0 / 235,8	1,81
ВТБ '08	\$ 550 000	6,88	11.12.2008	11.06.2006	101,80	0,01	6,10	6,75	-21,6 / 114,6	2,24
ВТБ '11	\$ 450 000	7,50	12.10.2011	12.10.2006	104,64	0,15	6,46	7,17	-31,1 / 151,4	3,69
ВТБ '15	\$ 750 000	6,32	04.02.2015	04.08.2006	99,85	0,04	6,36	6,32	24,0 / 205,0	3,19
ВТБ '35	\$ 1 000 000	6,25	30.06.2035	30.06.2006	97,82	0,06	6,42	6,39	-11,8 / 121,2	6,66
Вымпелком '09	\$ 450 000	10,00	16.06.2009	16.06.2006	107,58	0,05	7,19	9,30	72,6 / 226,1	2,53
Вымпелком '10	\$ 300 000	8,00	11.02.2010	11.08.2006	101,87	0,13	7,41	7,85	63,9 / 247,1	3,10
Вымпелком '11	\$ 300 000	8,38	22.10.2011	22.10.2006	103,62	0,23	7,55	8,08	85,8 / 259,7	4,29
Газпром '07	\$ 500 000	9,13	25.04.2007	25.10.2006	102,91	-0,02	5,81	8,87	15,4 / 78,9	0,87
Газпром '09	\$ 700 000	10,50	21.10.2009	21.10.2006	113,92	0,03	5,92	9,22	-91,6 / 100,1	2,87
Газпром '10	eur 1 000 000	7,80	27.09.2010	27.09.2006	112,53	0,01	4,55	6,93	-229,5 / -37,8	3,56
Газпром '13	\$ 1 750 000	9,63	01.03.2013	01.09.2006	117,08	0,04	6,47	8,22	-37,5 / 151,2	5,01
Gazstream '13	\$ 646 500	5,63	22.07.2013	22.07.2006	98,63	0,07	5,86	5,70	-62,0 / 90,8	5,70
Газпром '15	eur 1 000 000	5,88	01.06.2015	01.06.2006	104,01	0,08	5,30	5,65	-105,2 / 26,5	6,56
Газпром '20	\$ 1 250 000	7,20	01.02.2020	01.08.2006	103,55	0,16	6,80	6,95	0,0 / 175,9	4,07
Газпром '34	\$ 1 200 000	8,63	28.04.2034	28.10.2006	120,16	0,69	6,98	7,18	44,2 / 193,7	11,73
Газпромбанк '08	\$ 1 050 000	7,25	30.10.2008	30.10.2006	102,25	0,00	6,23	7,09	-5,6 / 127,7	2,20
Газпромбанк '15	\$ 1 000 000	6,50	23.09.2015	23.09.2006	95,76	-0,05	7,13	6,79	77,2 / 209,0	6,76
Евраз '06	\$ 175 000	8,88	25.09.2006	25.09.2006	100,80	0,03	6,32	8,80	66,1 / 129,7	0,33
Евраз '09	\$ 300 000	10,88	03.08.2009	03.08.2006	109,23	0,02	7,56	9,96	104,2 / 263,1	2,62
Евраз '15	\$ 750 000	8,25	10.11.2015	10.11.2006	100,27	0,25	8,21	8,23	185,2 / 317,0	6,46
Зенит '06	\$ 125 000	9,25	12.06.2006	12.06.2006	100,19	0,05	5,03	9,23	-62,3 / 1,3	0,05
МБРР '08	\$ 150 000	8,63	03.03.2008	03.09.2006	100,66	0,03	8,20	8,57	223,3 / 321,8	1,59
МДМ-Банк '06	\$ 200 000	9,38	23.09.2006	23.09.2006	100,77	0,09	6,55	9,30	90,0 / 153,5	0,32
Мегафон '09	\$ 375 000	8,00	10.12.2009	10.06.2006	101,49	-0,04	7,51	7,88	83,0 / 260,2	2,94
ММК '08	\$ 300 000	8,00	21.10.2008	21.10.2006	101,27	0,03	7,41	7,90	114,7 / 245,1	2,14
МТС '08	\$ 400 000	9,75	30.01.2008	30.07.2006	104,88	0,07	6,62	9,30	96,7 / 169,9	1,50
МТС '10	\$ 400 000	8,38	14.10.2010	14.10.2006	103,43	0,21	7,44	8,10	40,8 / 248,7	3,61
МТС '12	\$ 400 000	8,00	28.01.2012	28.07.2006	101,56	0,28	7,65	7,88	98,1 / 270,0	4,40
НИКойл '07	\$ 150 000	9,00	19.03.2007	19.09.2006	101,15	-0,02	7,50	8,90	184,2 / 247,7	0,77
НОМОС '07	\$ 125 000	9,13	13.02.2007	13.08.2006	101,14	0,01	7,43	9,02	177,7 / 241,2	0,67
Норникель '09	\$ 500 000	7,13	30.09.2009	30.09.2006	101,16	0,03	6,73	7,04	5,9 / 180,4	2,91
Петрокоммерц '07	\$ 120 000	9,00	09.02.2007	10.08.2006	101,67	-0,01	6,51	8,85	85,4 / 148,9	0,66
Промсвбанк '06	\$ 200 000	10,25	27.10.2006	27.10.2006	101,07	-0,01	7,58	10,14	192,7 / 268,1	0,41
Промстройбанк '08	\$ 300 000	6,88	29.07.2008	29.07.2006	100,62	0,08	6,56	6,83	39,3 / 163,4	1,95
Промстройбанк '15	\$ 400 000	6,20	29.09.2015	29.09.2006	97,02	-0,02	7,01	6,39	23,4 / 198,6	3,71
РБР '08	\$ 170 000	6,50	11.08.2008	11.08.2006	100,03	0,09	6,48	6,50	29,6 / 155,8	1,99
Росбанк '09	\$ 300 000	9,75	24.09.2009	24.06.2006	104,45	0,05	8,21	9,34	136,9 / 322,2	1,95
Роснефть '06	\$ 150 000	12,75	20.11.2006	20.11.2006	103,31	-0,08	5,75	12,34	9,4 / 72,9	0,47
РусСтандарт '07	\$ 300 000	8,75	14.04.2007	14.10.2006	101,11	0,02	7,41	8,65	144,7 / 245,9	0,83
РусСтандарт '08	\$ 300 000	8,13	21.04.2008	21.10.2006	100,40	-0,01	7,89	8,09	184,7 / 290,9	1,72
Сбербанк '15	\$ 1 000 000	6,23	11.02.2015	11.08.2006	99,28	-0,16	6,45	6,27	-39,8 / 140,8	3,21
Северсталь '09	\$ 325 000	8,63	24.02.2009	24.08.2006	102,81	-0,01	7,47	8,39	108,5 / 252,4	2,37
Северсталь '14	\$ 375 000	9,25	19.04.2014	19.10.2006	107,67	0,10	7,92	8,59	142,6 / 288,5	5,59
Сиббакадэбанк '08	\$ 175 000	9,75	19.05.2008	19.11.2006	102,06	0,06	8,59	9,55	252,6 / 361,8	1,77
Сибнефть '07	\$ 400 000	11,50	13.02.2007	13.08.2006	103,79	-0,02	6,00	11,08	34,0 / 97,5	0,67
Сибнефть '09	\$ 500 000	10,75	15.01.2009	15.07.2006	110,97	0,00	6,17	9,69	52,0 / 115,5	2,24
Синек '15	\$ 250 000	7,70	03.08.2015	03.08.2006	99,74	0,25	7,74	7,72	111,6 / 270,0	4,74
Система '08	\$ 350 000	10,25	14.04.2008	14.10.2006	105,64	-0,05	7,00	9,70	134,0 / 207,2	1,69
Система '11	\$ 350 000	8,88	28.01.2011	28.07.2006	103,61	0,11	7,93	8,57	115,8 / 299,1	3,69
ТНК '07	\$ 700 000	11,00	06.11.2007	06.11.2006	106,58	-0,04	6,17	10,32	51,4 / 114,9	1,33
Уралсиб '06	\$ 140 000	8,88	06.07.2006	06.07.2006	100,10	0,00	7,72	8,87	206,0 / 269,5	0,11
ХКФ '08	\$ 150 000	9,13	04.02.2008	04.08.2006	101,76	0,01	7,98	8,97	205,3 / 299,1	1,51



Рынок внешних долгов (по дюрации обязательств)



Рублевые муниципальные облигации



Планируемые размещения

Дата	Выпуск	Организаторы	Объем размещ	Параметры	Оферта
23 май 06	Татфондбанк-3	Татфондбанк	1 500	3 года	1,5 года
24 май 06	Сибирьтел-7	Связь-Банк, НОМОС	2 000	3 года	-
24 май 06	Волгоградская обл	АВК	550	4 года	-
24 май 06	Транскапиталбанк	Атон	800	3 года	1 год
25 май 06	Адамант-2	ФК УРАЛСИБ	2 000	4 года. Ежеквартальный купон.	1 год
25 май 06	Инпром-3	Банк Союз	1 300	5 лет.	1 год
25 май 06	Марий-Эл	Росбанк	500	3 года. 8,25%.	-
07 июн 06	Дальсвязь	Связь-Банк, НОМОС	2 000	6 лет. Амортизация	4 года
07 июн 06	Дальсвязь	Связь-Банк, НОМОС	1 500	3 года. Амортизация	-
Итого:			12 150		



Бизнес-блок операций с долговыми инструментами

Исполнительный директор, руководитель бизнес-блока

Александр Пугач, apugach@uralsib.ru

Сергей Шемардов, клиентский менеджер, she_sa@uralsib.ru
Елена Довгань, клиентский менеджер, dov_en@uralsib.ru
Анна Карпова, клиентский менеджер, kar_am@uralsib.ru
Татьяна Архипова, клиентский менеджер, tarkhipova@uralsib.ru

Андрей Борисов, трейдер, bor_av@uralsib.ru
Чалов Вячеслав, трейдер, chalovVG@uralsib.ru
Борис Гинзбург, руководитель управления анализа
долговых инструментов, bginzburg@uralsib.ru
Анастасия Залесская, ст. аналитик, zal_av@uralsib.ru

Управление рынков долгового капитала

Руководитель управления

Дмитрий Волков, vda@uralsib.ru

Илья Зимин, директор, zimin@uralsib.ru
Гузель Тимошкина, ст. специалист, tim_gg@uralsib.ru

Дарья Сонюшкина, ст. специалист, son_da@uralsib.ru

Аналитическое управление

Руководитель управления

Петру Вадува, vad_pe@uralsib.ru

Заместитель руководителя управления

Константин Чернышев, che_kb@uralsib.ru

Стратегия

Петру Вадува, руководитель управления, vad_pe@uralsib.ru
Владимир Савов, ст. аналитик, sav_vn@uralsib.ru
Мария Плотникова, аналитик, plo_my@uralsib.ru
Наталья Майорова, аналитик, mai_ng@uralsib.ru

Металлургия/Машиностроение

Вячеслав Смольянинов, ст. аналитик, smo_vb@uralsib.ru
Кирилл Чуйко, аналитик, chu_ks@uralsib.ru

Телекоммуникации

Константин Чернышев, ст. аналитик, che_kb@uralsib.ru
Станислав Юдин, аналитик, yud_sa@uralsib.ru

Нефть и газ / Энергетика

Каюс Рапану, ст. аналитик, rap_ca@uralsib.ru
Алексей Кормщиков, аналитик, kor_an@uralsib.ru
Матвей Тайц, аналитик, tai_ma@uralsib.ru
Анна Юдина, аналитик, udi_an@uralsib.ru

Банки

Владимир Савов, ст. аналитик, sav_vn@uralsib.ru

Потребительский сектор

Марат Ибрагимов, ст. аналитик, ibr_my@uralsib.ru

Экономика России

Владимир Тихомиров, ст. экономист, tih_vi@uralsib.ru

Редактирование/Полиграфия/Перевод

Марк Брэдфорд, ст. редактор (англ. яз.),
bra_ms@uralsib.ru

Кристофер Роуз, редактор (англ. яз.),
ros_ch@uralsib.ru

Юлия Прокопенко, ст. редактор,
pro_ja@uralsib.ru

Андрей Пятигорский, ст. редактор,
pya_ae@uralsib.ru

Юлия Крючкова, переводчик/редактор, kru_jo@uralsib.ru

Интернет / Базы данных

Кирилл Братанич, специалист, bra_kv@uralsib.ru

Настоящий бюллетень предназначен исключительно для информационных целей. Ни при каких обстоятельствах этот бюллетень не должен использоваться или рассматриваться как oferta или предложение делать oferty. Несмотря на то, что данный материал был подготовлен с максимальной тщательностью, УРАЛСИБ не дает никаких прямых или косвенных заверений или гарантий в отношении достоверности и полноты включенной в бюллетень информации. Ни УРАЛСИБ, ни агенты компании или аффилированные лица не несут никакой ответственности за любые прямые или косвенные убытки от использования настоящего бюллетеня или содержащейся в нем информации.

Все права на бюллетень принадлежат ООО «УРАЛСИБ Кэпитал», и содержащаяся в нем информация не может воспроизводиться или распространяться без предварительного письменного разрешения. © УРАЛСИБ 2005